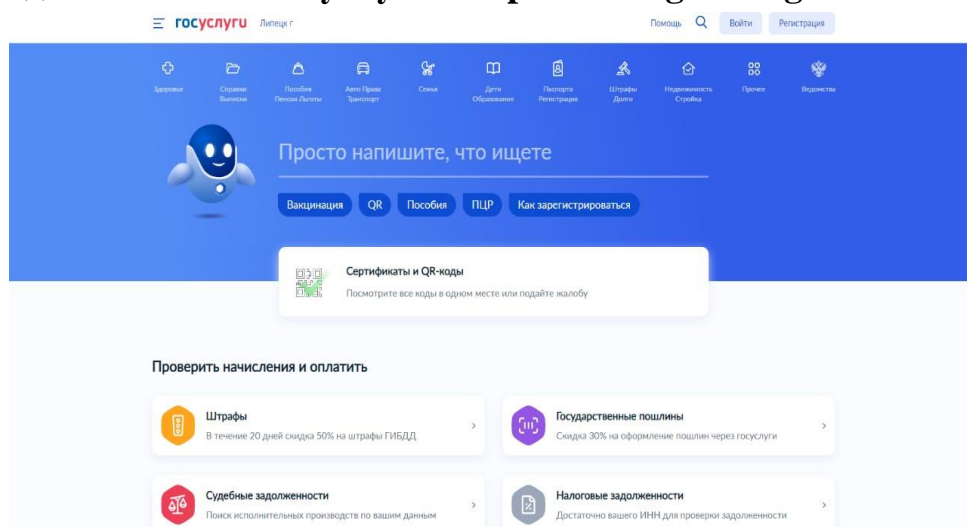
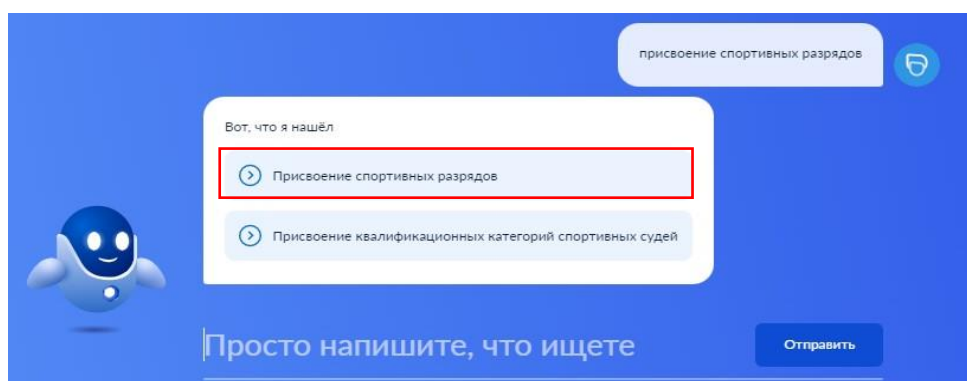


Инструкция по получению услуги «Присвоение спортивных разрядов» через портал Госуслуг

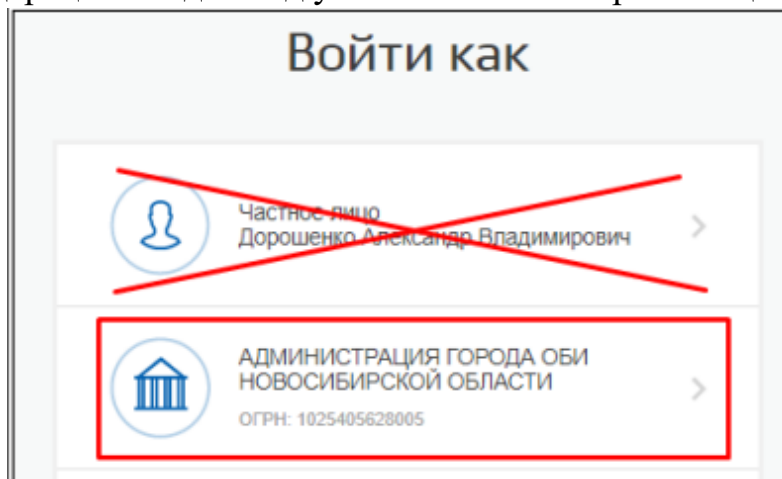
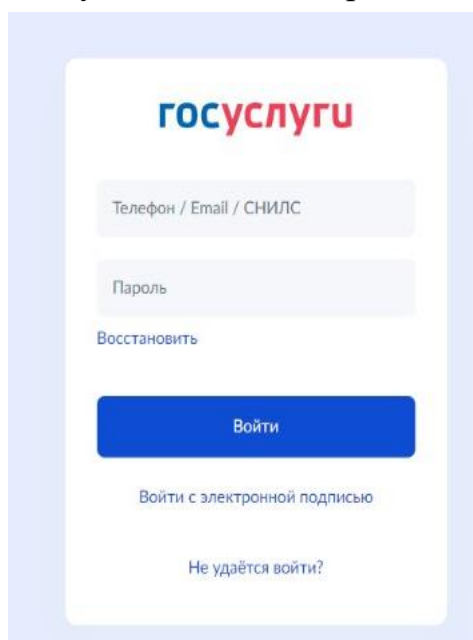
1. Заходите на сайт «Госуслуги» <https://www.gosuslugi.ru/>



2. В строке поиска необходимо набрать «Присвоение спортивных разрядов» или перейти по ссылке <https://www.gosuslugi.ru/600152/1/form>



3. Входите в личный кабинет, используя учетную запись ЕСИА. Авторизуйтесь в личном кабинете госуслуг. Тип учетной записи должен быть «Подтвержденная». Руководители спортивных федераций входят под учетной записью организации.



4. Срок предоставления услуги составляет **25 рабочих дней**, нажмите кнопку **«Начать»**.

Присвоение спортивных разрядов

По результатам выступлений на официальных спортивных соревнованиях или физкультурных мероприятиях гражданам Российской Федерации присваиваются **спортивные разряды**.

Срок услуги 25 рабочих дней.

Результатом услуги является решение о присвоении или подтверждении спортивного разряда в электронном виде.

Начать

5. Выберите цель обращения. **Нажмите на стрелочку.**

Цель обращения

Присвоение спортивного разряда >

Подтверждение спортивного разряда >

6. Проверьте свои паспортные данные, при необходимости внесите изменения, нажав кнопку **«Изменить»**. Если все верно – нажмите кнопку **«Верно»**.

Сведения о заявителе

Дата рождения

Паспорт гражданина РФ

Серия и номер

Дата выдачи

11.07.2011

Кем выдан

Код подразделения

480-006

СНИЛС

[Изменить](#)

Верно

7. Проверьте контактный номер телефона, при необходимости внесите изменения, нажав кнопку **«Изменить»**. Если все верно – нажмите кнопку **«Верно»**.

Контактный телефон заявителя

Контактный телефон

[✎ Редактировать](#)

Верно

8. Проверьте электронную почту, при необходимости внесите изменения, нажав кнопку **«Изменить»**. Если все верно – нажмите кнопку **«Верно»**.

Электронная почта заявителя

Электронная почта

[✎ Редактировать](#)

Верно

9. Проверьте адрес регистрации заявителя, при необходимости внесите изменения, нажав кнопку **«Уточнить адрес»**. Если все верно – нажмите кнопку **«Верно»**.

Адрес регистрации заявителя

Адрес

[> Уточнить адрес](#)

☐ Нет дома ☐ Нет квартиры

Верно

10. Проверьте фактический адрес проживания заявителя, при необходимости внесите изменения, нажав кнопку «**Уточнить адрес**». Если все верно – нажмите кнопку «**Верно**».

The screenshot shows a web form titled "Фактический адрес проживания заявителя". It contains a text input field labeled "Адрес". Below the field is a link "> Уточнить адрес" with a red underline. At the bottom of the form are two checkboxes: "Нет дома" and "Нет квартиры". A blue button labeled "Верно" is highlighted with a red rectangular border.

11. Внесите сведения о заявителе: Полное наименование, ОГРН, ИНН. Нажмите кнопку «**Верно**».

Заявителями являются региональная спортивная федерация Амурской области в интересах физических лиц – спортсменов, структурные подразделения федеральных органов исполнительной власти, являющихся гражданами Российской Федерации, выполнивших требования Единой всероссийской спортивной классификации (далее – ЕВСК); в случае приостановления действия государственной аккредитации спортивной федерации Амурской области – лицами, имеющими право на получение государственной услуги, являются физкультурно-спортивные организации, организации, осуществляющие спортивную подготовку или образовательные организации, к которой принадлежит спортсмен. От имени Заявителя выступает физическое лицо, обладающее правом действовать от имени заявителя без доверенности (президент/председатель региональной спортивной федерации).

Заявителями также могут являться представители президента/председателя региональной спортивной федерации лиц, действующие на основании доверенности, оформленной в установленном законодательстве порядке (далее – представитель Заявителя).

The screenshot shows a web form titled "Сведения о заявителе". It contains three input fields: "Полное наименование" (a large text area with a character count "0 / 2000" in the bottom right), "ОГРН", and "ИНН". A red arrow points to a blue button labeled "Верно" at the bottom of the form.

12. Загрузите документы, подтверждающие полномочия представителя на подачу заявления от имени юридического лица (в случае подачи заявления представителем заявителя). Нажмите кнопку «Далее».

Загрузите документы

Документ, подтверждающий полномочия представителя на подачу заявления от имени юридического лица


Необходимо загрузить:

1. Документ, подтверждающий полномочия представителя действовать от имени заявителя, подписанный усиленной квалифицированной электронной подписью заявителя или нотариуса
2. Файл с открепленной усиленной квалифицированной электронной подписью заявителя или нотариуса в формате SIG.

Для загрузки выберите файл с расширением *.PDF, *.XML, *.ZIP, *.RAR, *.SIG.

Максимально допустимый размер файла – 50 Мб.

Перетащите файлы или выберите на компьютере

 [Выбрать файл](#)

Далее

13. Выберите к какому виду спортивной организации относится заявитель

К какому виду спортивной организации относится заявитель?

Спортивно-образовательная организация

>

Региональная спортивная федерация

>

Местная спортивная федерация

>

14. Выберите из предложенных вариантов

Региональная спортивная федерация является структурным подразделением общероссийской спортивной федерации?

Является подразделением общероссийской спортивной федерации >

Не является подразделением общероссийской спортивной федерации >

15. Если является подразделением, заполнить форму

Сведения об общероссийской спортивной федерации

Наименование

|

0 / 2000

Укажите полное наименование общероссийской спортивной федерации

Далее

16. Заполнить форму

Сведения об организации, осуществляющей подготовку спортсмена

Наименование организации, в которой спортсмен проходит спортивную подготовку

0 / 2000

Адрес организации

☐ Нет дома ☐ Нет квартиры

Далее

17. Внесите сведения о спортсмене (ФИО, дата рождения). Нажмите кнопку «Далее».

Сведения о спортсмене

Фамилия

Имя

Отчество

При наличии

Дата рождения

Далее

18. Выберите достиг ли спортсмен возраста 14 лет

Спортсмен достиг возраста 14 лет?

Спортсмен достиг 14-летнего возраста

Спортсмен не достиг 14-летнего возраста

19. Если спортсмен достиг 14 лет внесите его паспортные данные, если не достиг 14 лет, то реквизиты свидетельства о рождении. Нажмите кнопку «Далее».

Документ, удостоверяющий личность спортсмена

Вид документа

Паспорт гражданина Российской Федерации

Серия

Номер

Дата выдачи

Код подразделения

Кем выдан

Далее

20. Укажите вид спорта. Нажмите кнопку «Далее»

Данные о соревнованиях спортсмена

Вид спорта

Далее

21. Укажите в каких соревнованиях участвовал спортсмен. Нажмите кнопку «Далее».

В каких соревнованиях участвовал спортсмен?

☐ Международные соревнования

☐ Всероссийские или межрегиональные соревнования

☐ Региональные, межмуниципальные или муниципальные соревнования

Далее

22. Загрузите документы (справки, протокол) об участии в соревновании, отражающие выполнение норм, требований и условий их выполнения (в зависимости от статуса соревнования).

Протокол или выписка из протокола соревнования, отражающего выполнение норм, требований и условий их выполнения

Необходимо загрузить документ, подписанный председателем главной судейской коллегии соревнования (главным судьей), выданный организатором соревнований.

Копии документов, заверенные организацией, необходимо предоставить в уполномоченный орган или загрузить документ с открепленной усиленной квалифицированной электронной подписью заявителя в формате SIG.

Для загрузки выберите файл с расширением *.PDF, *.JPG, *.JPEG, *.PNG, *.BMP, *.TIFF, *.ZIP, *.RAR, *.SIG.

Максимально допустимый размер файла – 15 Мб.

Перетащите файлы или выберите на компьютере

[Выбрать файл](#)

Справка о составе и квалификации судейской коллегии


Документ выдается организатором соревнований.

Копии документов, заверенные организацией, необходимо предоставить в уполномоченный орган или загрузить документ с открепленной усиленной квалифицированной электронной подписью заявителя в формате SIG.

Для загрузки выберите файл с расширением *.PDF, *.JPG, *.JPEG, *.PNG, *.BMP, *.TIFF, *.ZIP, *.RAR, *.SIG.

Максимально допустимый размер файла – 15 Мб.

Перетащите файлы или выберите на компьютере

 [Выбрать файл](#)

23. Загрузите документ (справка, протокол), содержащий сведения о количестве стран, принявших участие в соответствующем соревновании (при необходимости). Нажмите кнопку «Далее».

Загрузите документы


Документ (справка, протокол), содержащий сведения о количестве стран, принявших участие в соответствующем соревновании

Документ выдается организатором соревнований.

Для загрузки выберите файл с расширением *.PDF, *.JPG, *.JPEG, *.PNG, *.BMP, *.TIFF, *.ZIP, *.RAR.

Максимально допустимый размер файла – 50 Мб.

Перетащите файлы или выберите на компьютере

 [Выбрать файл](#)

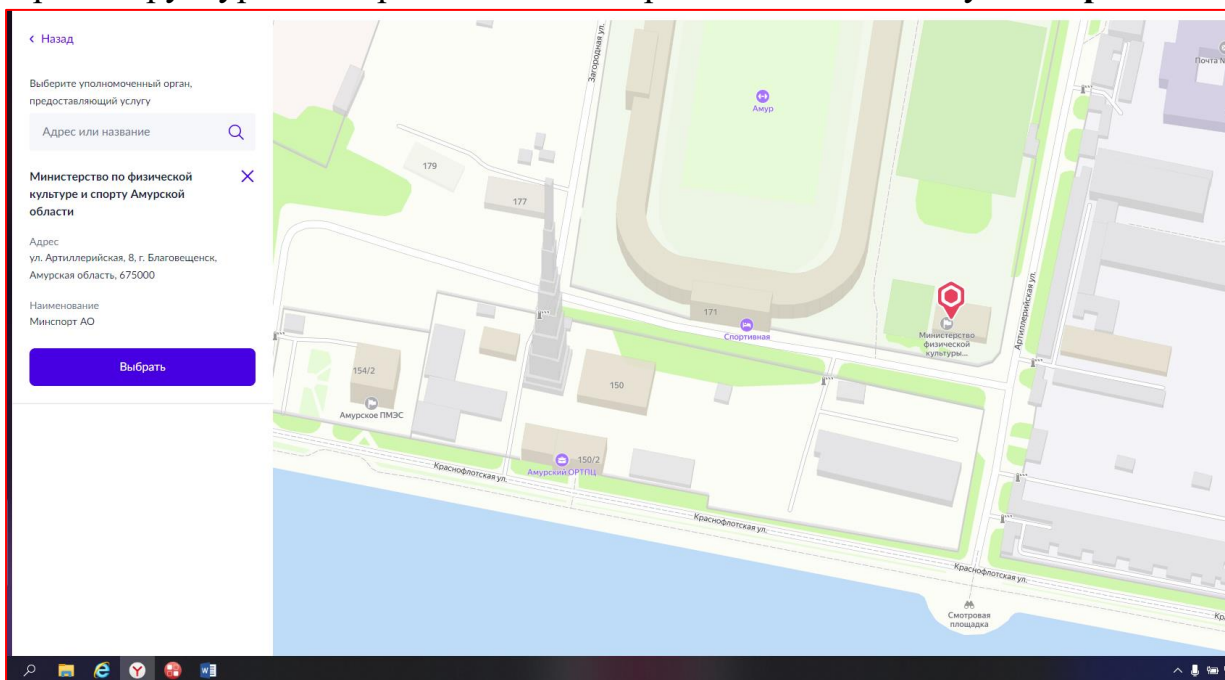
Далее

24. Какой спортивный разряд требуется присвоить спортсмену.

Какой спортивный разряд требуется присвоить спортсмену?

Кандидат в мастера спорта	>
Первый спортивный разряд	>
Второй спортивный разряд	>
Третий спортивный разряд	>

25. Выберите структурное подразделение на карте. Нажмите кнопку «Выбрать»



26. Выберите способ получения результата. Электронный результат будет направлен в ваш личный кабинет на ЕПГУ. Дополнительно возможно получить результат на бумажном носителе в министерстве по физической культуре и спорту Амурской области. Нажмите кнопку «Подать заявление»

Способ получения результата предоставления услуги

Электронный результат предоставления услуги будет направлен в Ваш личный кабинет на ЕПГУ.
При присвоении спортивного разряда спортсмену выдается нагрудный значок и зачетная классификационная книжка. Информация о сроках и порядке получения нагрудного значка, зачетной книжки и внесении в нее записи о присвоении (подтверждении) разряда указывается в решении о присвоении (подтверждении) спортивного разряда.

☒ Получить дополнительно результат на бумажном носителе

☐ МФЦ ☐ Личное обращение в уполномоченный орган

Подать заявление